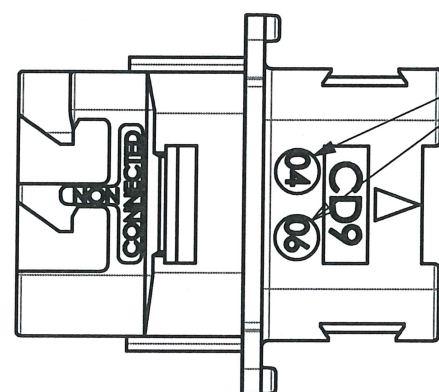
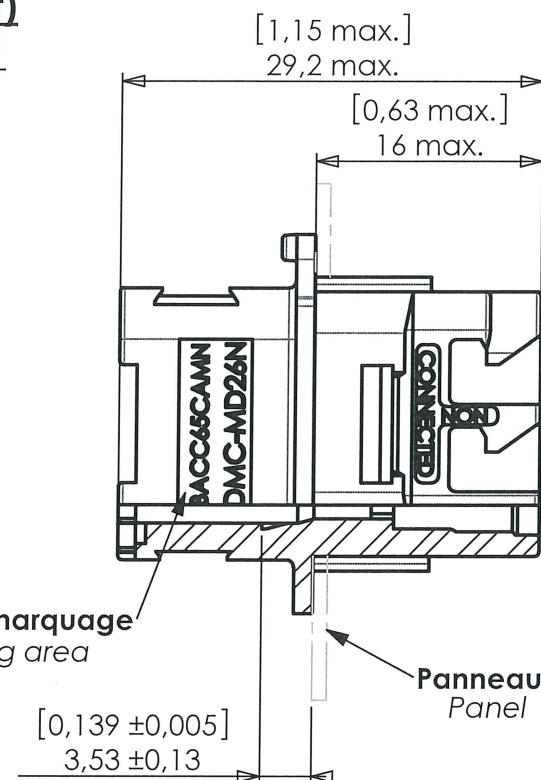
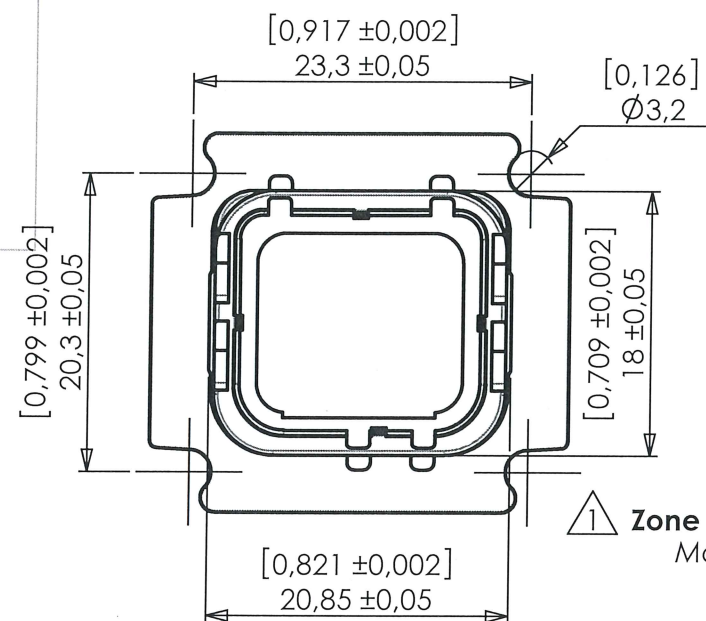


ENCOMBREMENT MAXIMAL (sans joint)
OVERALL DIMENSIONS (without gasket)

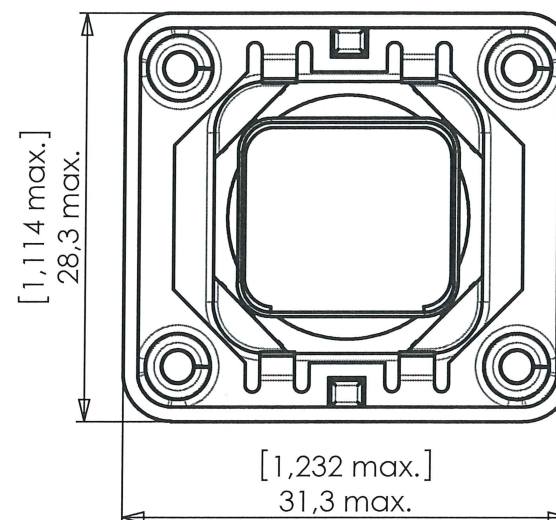


Date-code produit = Lot de moulage
Product date-code = molding batch

Zone de marquage
Marking area

Panneau
Panel

ENCOMBREMENT MAXIMAL
OVERALL DIMENSIONS



DMC - MD 26 X-X-X-X

Système de Référence
Part Numbering

Codage
Keying
(N,A,B,C,D,E,F,G)

Joint
Gasket
rien : sans
omit : without
S : avec
S : with

DMC-MD 26 *- *- *- *

Plaque de codage
Keying plate
rien : sans
omit : without
K : avec
K : with

Plaque de fixation
Nutplate
rien : sans
omit : without
T : avec
T : with

CODAGE N REPRESENTE
N KEYING REPRESENTED

Position et sens du marquage non contractuel/ Position and direction of the marking not contractual

NOTA :

Matériaux : boîtier et plaque de codage : thermoplastique
joint : silicone
plaque de fixation : acier inox
Material : shell and keying plate : thermoplastic
gasket : silicone
nutplate : stainless steel

Protection : métallisation nickel (boîtier)

Plating : nickel (shell)

Masse : 9 gr maxi.

Weight : 9 gr maxi.

Livré avec bouchon de protection

Delivered with dust cap.

A utiliser avec modules DMC-M série II

To be used with modules DMC-M serie II.

Conforme à la norme EN4165-025
et BACC65CA

Compliant with EN4165-025 and BACC65CA
specification.

Dimensions en millimètres [pouces]

Dimensions in millimeters [inches]

d	19/06/18	OE200618	SERIE DMC-M Série II	DATE	18-09-07	VISA Creation Created	VISA Approval Approval
c	13/11/14	OE111114					
Revision	Date	Observations	DESIGNATION	Embase longue Mono-module	REF :	DMC - MD 26 X-X-X-X	-
ORIGINE :	DE 027/06		Extender Receptacle Single-module	P/N:			-
					VERSION	REVISION	



Connecteurs Electriques Deutsch
17, rue LAVOISIER - BP 117 - 27091 EVREUX CEDEX 09 - FRANCE

FICHE TECHNIQUE
TECHNICAL DATA SHEET

204-119-C/101

Mouser Electronics

Authorized Distributor

Click to View Pricing, Inventory, Delivery & Lifecycle Information:

[TE Connectivity:](#)

[ZPF000000000113627](#)