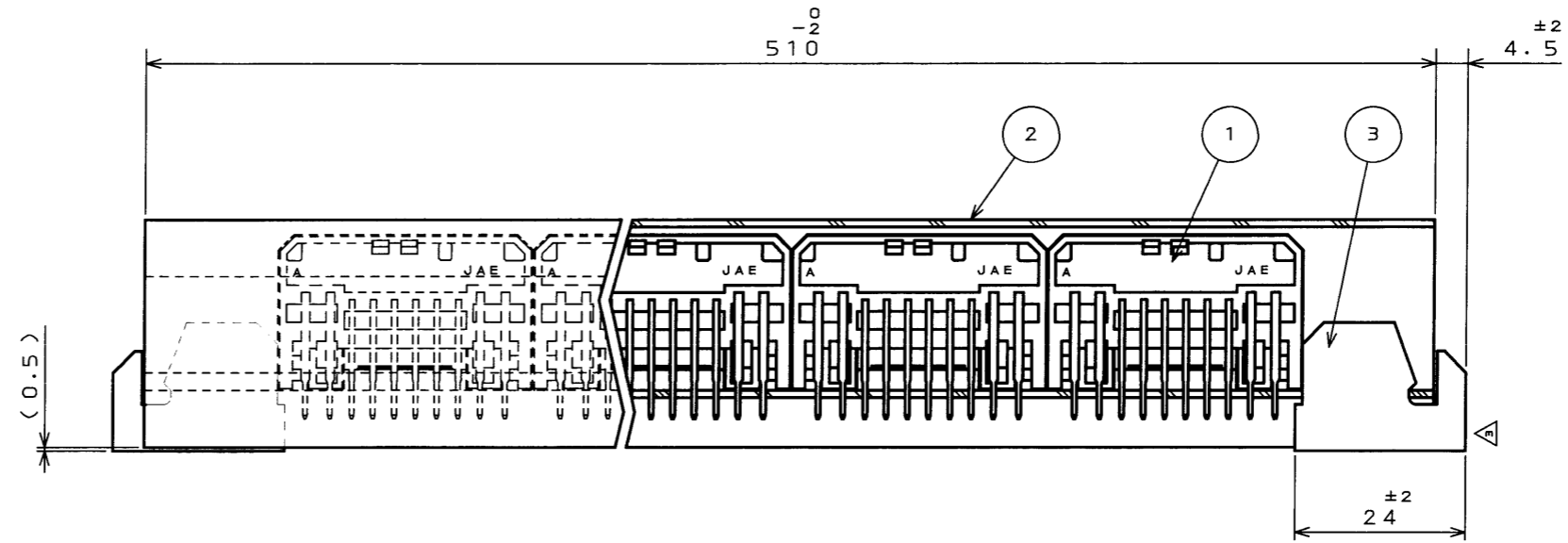
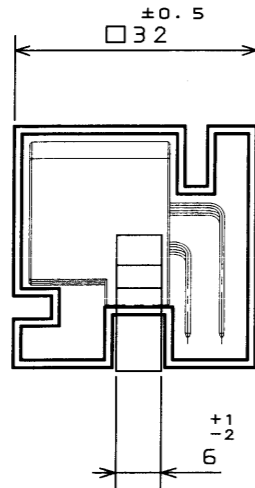


0991E01S

('ON 0NIMV8D) 品番理図

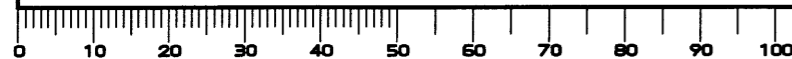
版数 REV.	年月日 DATE	DCN NO.	変更内容 DESCRIPTION	製図 DR.	担当 CHK.	査閲 APPD.	承認 APPD.
2	9.Feb.1999	43609	REVISED COLOR	H.SAKURADA	K.HASEBE	T.KUME	Y.ICHIYAMA
3	16.Jan.2004	054028	DELETE DIMENSION	H.SAKURADA	K.HASEBE	M.WATANABE	A. Ohno



- NOTE 1. WARP SHOULD BE 1.5 mm MAX. IN EACH DIRECTION WITH REFERENCE TO OVER-ALL LENGTH.
2. "-C13" MEANS 13 PCS OF MX5-A-20P-L-B (DWG. NO. SJ031666) ARE INSTALLED IN STICK CARRIER.
3. CONNECTOR SHOULD BE MOVED SMOOTHLY IN THE STATE OF STICK CARRIER BEING LEANED AT AN ANGLE OF 35°.
1. 反りは全長に対し各方向共1.5mm以下とする。
2. "-C13"は、MX5-A-20P-L-B (SJ031666) がスティックキャリアに13個収納されることを表す。
- △ 3. ケースを35°傾けた状態でコネクタがスムーズに滑ること。

△ 3	STOPPER	2/13	PVC	———	COLOR: BLUE △
△ 2	STICK CARRIER	1/13	PVC (ANTI-CHARGED MATERIAL)	———	t=1, MISTY WHITE
1	MX5-A-20P-L-B	1	———	———	COLOR: BLACK
符号 NO.	名称 DESCRIPTION	個数 QTY.	材料 MATERIAL	仕上 FINISH	備考 REMARKS
仕様書 (SPECIFICATION)		第1版 (ORIGINAL DATE) 5.Feb.1999		尺度 (SCALE) (シリーズ) 1:1 MX5	
公差 (GENERAL TOLERANCE)		製図 DR.		名称 (TITLE) MX5-A-20P-L-B -C13 (NOTE 2)	
寸法 (DIMENSION)		担当 CHK. M.KUROIWA		JAE CONNECTOR.COM Reference Only 日本航空電子工業株式会社 JAE ELECTRONICS INDUSTRY, LTD.	
角度 (ANGLES)		査閲 APPD. A.SAKAI			
. ±		承認 APPD. K.TAKEGAWA			
.X ±	×° ±			重量 (WEIGHT)	
.XX ±	×°X ±			図面番号 (DRAWING NO.) SJ031660	
.XXX ±				版数 (REV.) 3	

DOF-0-212E(03.08)



Mouser Electronics

Authorized Distributor

Click to View Pricing, Inventory, Delivery & Lifecycle Information:

[JAE Electronics:](#)

[MX5-A-20P-L-B-C13](#)